


3階部分 = 企業年金について…⑦

今回は、「第一標準年金」と
「第二標準年金」の組み合わせ方を
教えてくれるんだよね？



ノーリツ企業年金は5つの受け取り方があるんだよ
パターン別で見ていくからね。



加入者期間20年以上・60歳で、定年退職した場合の
受け取り方法（全部で5パターンあります）

① 「第一標準年金」 + 「第二標準年金」の全てを年金で受取る



イメージ図

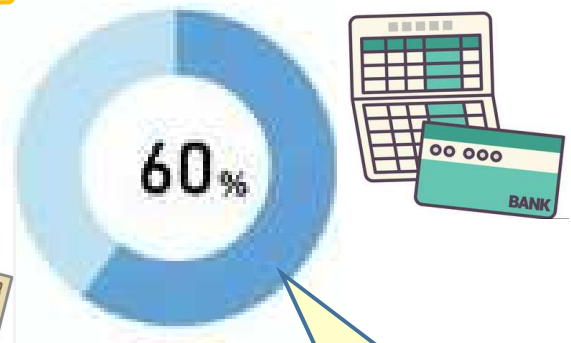


100%年金

② 「第一標準年金」の全てを年金で受取る 「第二標準年金」の50%を年金 + 50%を一時金で受取る

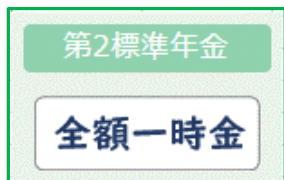


イメージ図

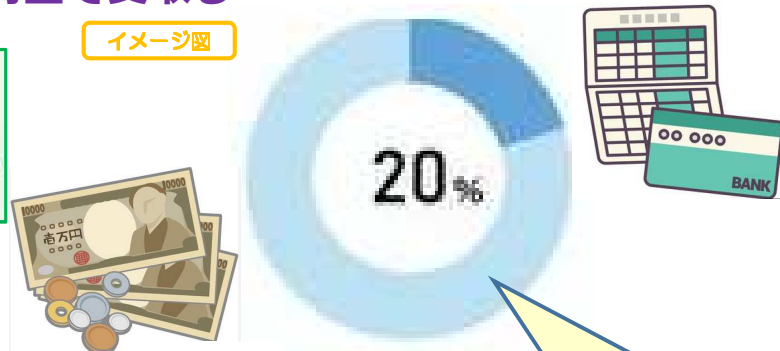


約60%年金 + 約40%一時金

③ 「第一標準年金」の全てを年金で受取る
「第二標準年金」の全てを一時金で受取る

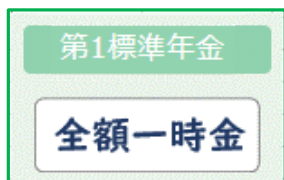


イメージ図

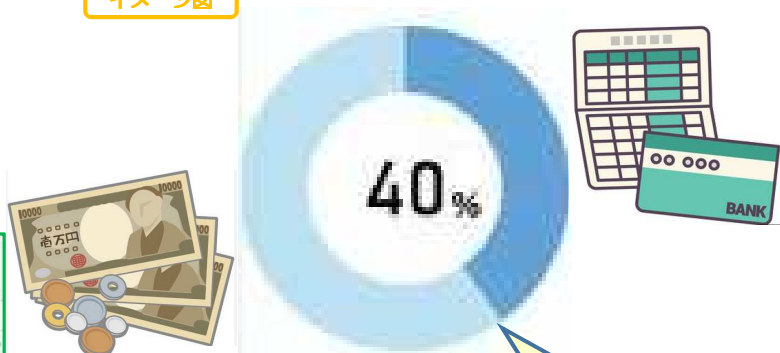


約20%年金 + 約80%一時金

④ 「第一標準年金」の全てを一時金で受取る
「第二標準年金」の50%を年金 + 50%を一時金で受取る

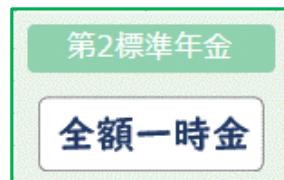


イメージ図



約40%年金 + 約60%一時金


⑤ 「第一標準年金」 + 「第二標準年金」の全てを一時金で受取る



イメージ図




100%一時金




以上が、加入者期間20年以上・60歳の定年退職時に受け取ることができる5つのパターンの一覧。
『すぐに受け取ることが出来る一時金』と、
『長い年月を掛けてコツコツ受け取る年金』を
両方選ぶこともできるんだよ。

ほんとだ、両方選んでもいいんだね！！
私はてっきり、『一時金』か『年金』の
どちらかしか選べないと思ってたもん！



そこだよね！！定年退職後の自分の生活に合わせて
受取る選択肢が多いって本当にありがたいと思う。

「定年退職後に世界一周旅行がしたい！！」
そんな時は、『一時金』を少し受け取れる
パターンを選ぶということが出来るんだね♪



うん…。まあ、そういう選び方もいいとは思うけど…。
君は「コツコツ年金受け取り」の方が安心だけどね…。
受け取りパターンは理解出来たということでヨシとするか。

今回のまとめ

ノーリツの企業年金は、「第一標準年金」と「第二標準年金」の
2種類を、『すぐに受け取る一時金』と『コツコツ受け取る年金』
を組み合わせた、5つのパターンで受け取ることができます。

次回は、「3階部分=企業年金について… ⑧」をお送りします♪